

Recurso H5P

Branching scenario

Nota: En el siguiente enlace se encuentra configurado un recurso con las características que se definen a continuación. Puede ser consultado para validar ejemplos reales de estas indicaciones.

<https://nuestroscursos.net/mod/hvp/view.php?id=6525>

Crear contenido

Seleccione la opción Nuevo contenido y elija branching scenario de la lista de tipos de contenido.

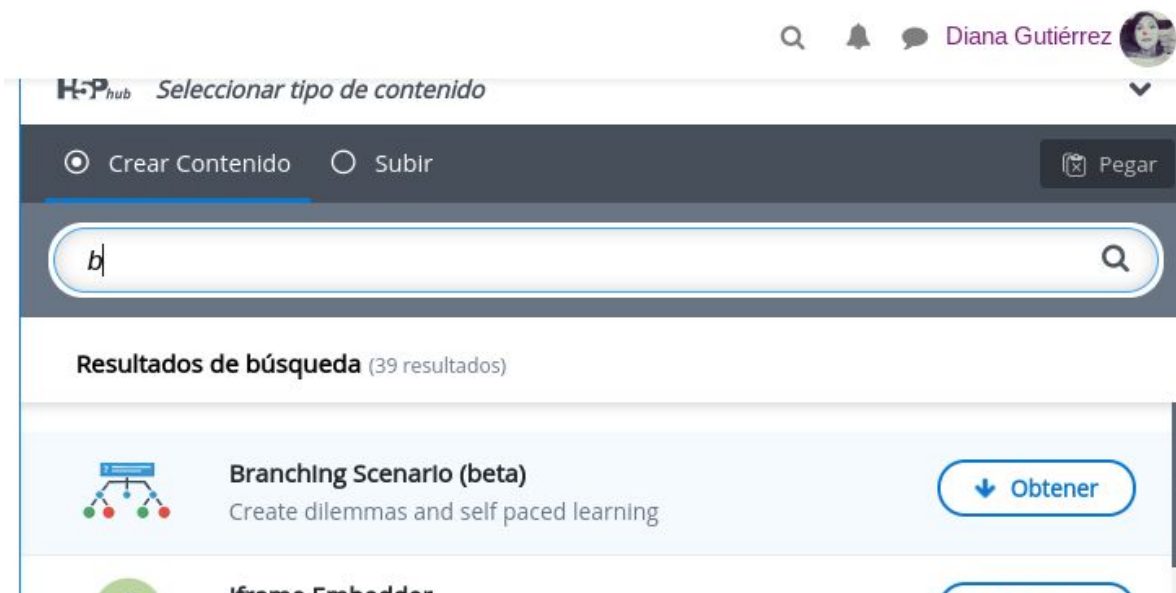


Imagen 46: Pantallazo tipo de contenido branching scenario



El escenario de ramificación es un tipo de contenido para crear rutas basadas en decisiones, puede usarse para crear materiales de aprendizaje que se ramifiquen a diferentes caminos según las respuestas del usuario

Agregar contenido

Luego de seleccionar el tipo de contenido branching scenario, aparecerá el editor de contenido. La parte principal del editor se ve así:

1. El título identificará el contenido en la lista de H5P y no será visible para el usuario.
2. Se empieza con un lienzo vacío. Para crear contenido, arrastre el tipo de contenido del menú de la izquierda y suéltelo en una zona de colocación; esto cargará el editor de tipo de contenido.
3. Cuando se cargue el editor de tipo de contenido, cree contenido como en otros recursos H5P
4. Cree una pregunta arrastrando "Pregunta de ramificación" y suéltala en las zonas de colocación disponibles. Agregue tantas alternativas como quiera, cada alternativa enviará al usuario por un camino diferente.

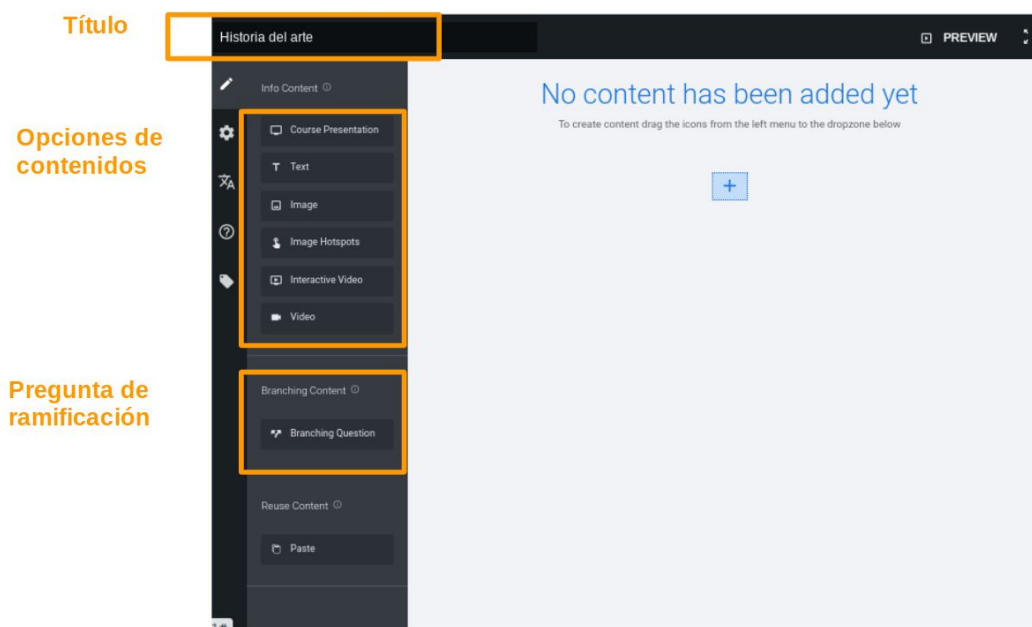


Imagen 48: Pantallazo campos de edición de contenido branching scenario

Ejemplo

Para este caso se usará el tema de la historia del arte, donde hay un texto introductorio y hay diferentes opciones de navegar por las diferentes épocas del arte.



Imagen 49: Pantallazo campos de edición de contenido branching scenario. Se agregan la cantidad de contenidos que se requieran y se guardan cambios para visualizar la vista del usuario.



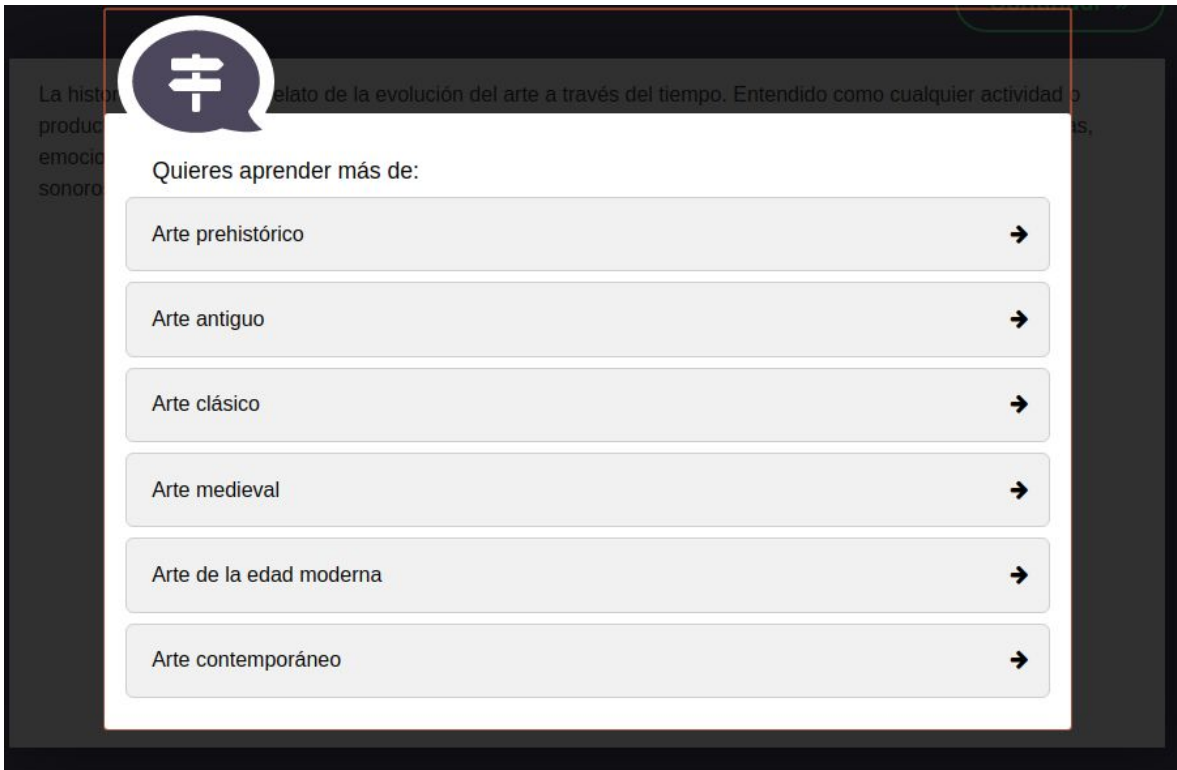


Imagen 50: Pantallazos visualización actividad

Créditos

Este recurso educativo ha sido creado con el fin de socializar elementos técnicos para la configuración de recursos en Moodle y la documentación aquí descrita posee una licencia Creative Commons como se denota al pie de esta página.

Elaboración de contenidos

Diana Carolina Gutierrez

Asesoría pedagógica

Carolina Llanos

Gestión Administrativa



1ª edición: octubre 2020

[Obra publicada bajo licencia:](#)
[Creative Commons Atribución-Compartir Igual 4.0 Internacional](#)

