

Recurso H5P

Adivina la respuesta

Nota: En el siguiente enlace se encuentra configurado un recurso con las características que se definen a continuación. Puede ser consultado para validar ejemplos reales de estas indicaciones.

<https://nuestroscursos.net/mod/hvp/view.php?id=6536>

Crear contenido

A partir de una imagen tienes que adivinar la respuesta.

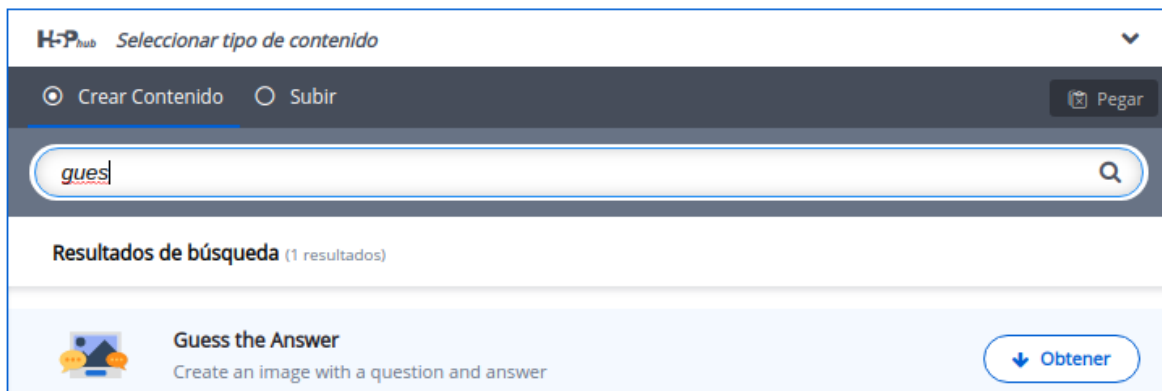


Imagen 87: Pantallazo tipo de contenido adivina la respuesta

Agregar contenido

Luego de seleccionar el tipo de contenido, aparecerá el editor de contenido. La parte principal del editor se ve así:



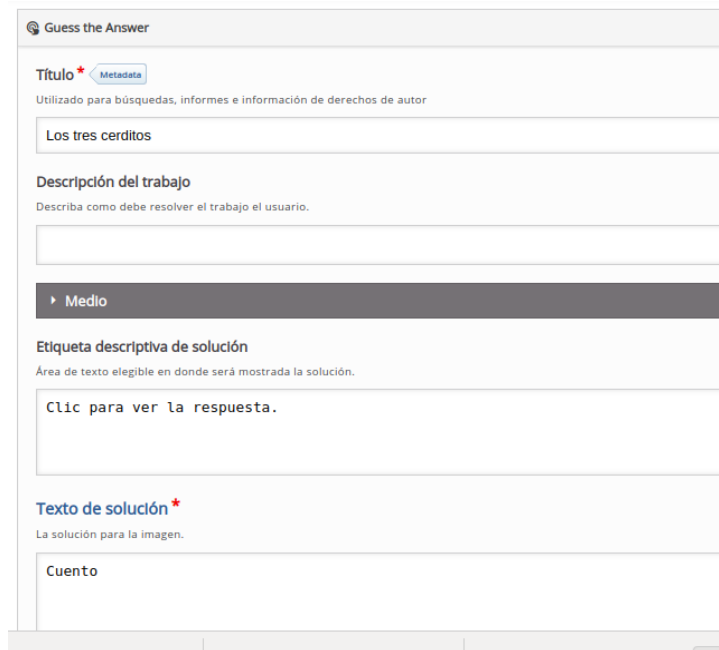



Imagen 88: Pantallazo campos de edición de contenido adivina la respuesta

1. Título de la actividad
2. Descripción de la actividad
3. Agregar texto de solución
4. Para finalizar guardar y publicar

Ejemplo

Para este ejemplo usaremos el título de los 3 cerditos, para la solución se dará la palabra "cuento"

Los tres cerditos

 [Clic para ver la respuesta.](#)

Los tres cerditos

Cuento

Imagen 89: Pantallazo actividad adivina la respuesta

Créditos

Este recurso educativo ha sido creado con el fin de socializar elementos técnicos para la configuración de recursos en Moodle y la documentación aquí descrita posee una licencia Creative Commons como se denota al pie de esta página.

Elaboración de contenidos

Diana Carolina Gutierrez

Asesoría pedagógica

Carolina Llanos

Gestión Administrativa



1ª edición: octubre 2020

[Obra publicada bajo licencia:](#)

[Creative Commons Atribución-Compartir Igual 4.0 Internacional](#)

