

Recurso H5P

Arrastrar y soltar con imágenes y texto

Nota: En el siguiente enlace se encuentra configurado un recurso con las características que se definen a continuación. Puede ser consultado para validar ejemplos reales de estas indicaciones.

<https://nuestroscursos.net/mod/hvp/view.php?id=6534>

Crear contenido

El tipo de contenido de arrastrar y soltar permite a los usuarios arrastrar un fragmento de texto o una imagen y soltarlo en una o más zonas de colocación correspondientes.

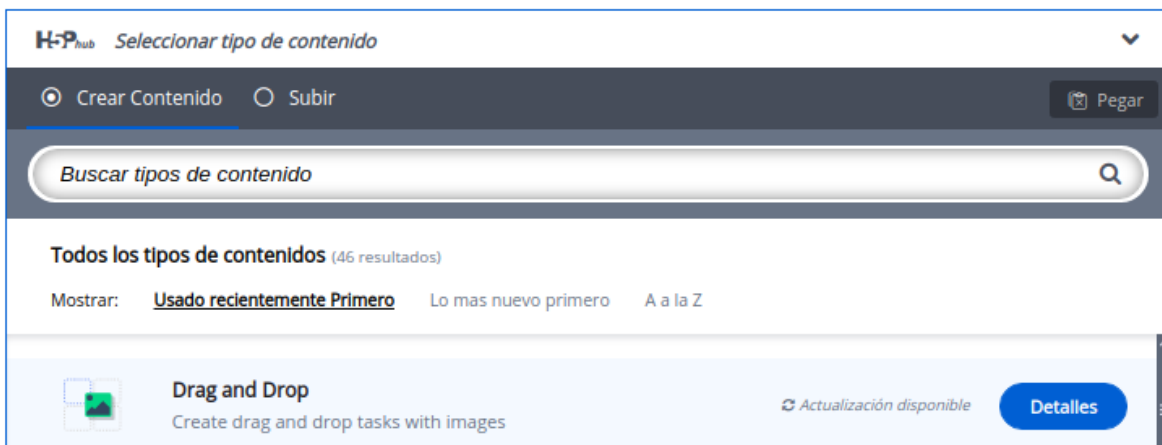
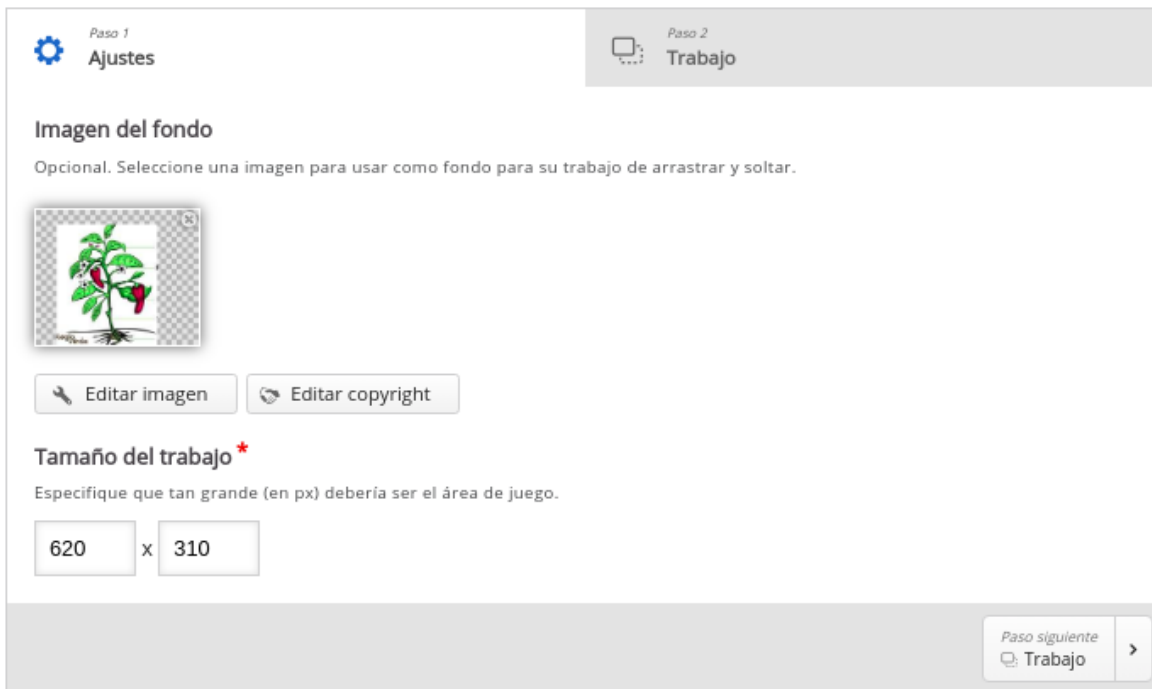


Imagen 79: Pantallazo tipo de contenido arrastrar y soltar imagen y texto

Agregar contenido

Luego de seleccionar el tipo de contenido marca las palabras, aparecerá el editor de contenido. La parte principal del editor se ve así:

1. Título de la actividad
2. Agregue la imagen de fondo donde se desea agregar las palabras y las imágenes
1. Agregue imágenes y/o texto para arrastrar
2. Finalmente guarde y publique la actividad




Paso 1 Ajustes

Paso 2 Trabajo

Imagen del fondo

Opcional. Seleccione una imagen para usar como fondo para su trabajo de arrastrar y soltar.



Editar imagen Editar copyright

Tamaño del trabajo*

Especifique que tan grande (en px) debería ser el área de juego.

620 x 310

Paso siguiente Trabajo >

Imagen 80: Pantallazo campos de edición de contenido arrastrar y soltar imágenes y texto

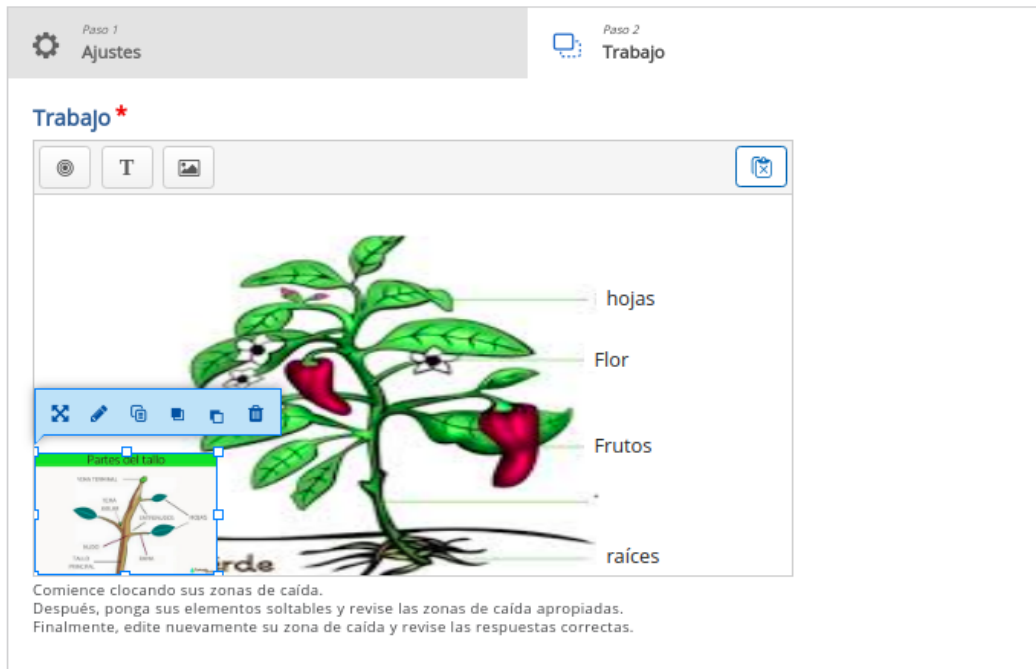


Imagen 81: Pantallazo campos de edición de contenido arrastrar y soltar imágenes y texto

Ejemplo

Para este caso usaremos el tema de las partes de las plantas, el recurso consiste en arrastrar los nombres de las partes al lugar donde corresponden y para a parte del "tallo" arrastrar la imagen.

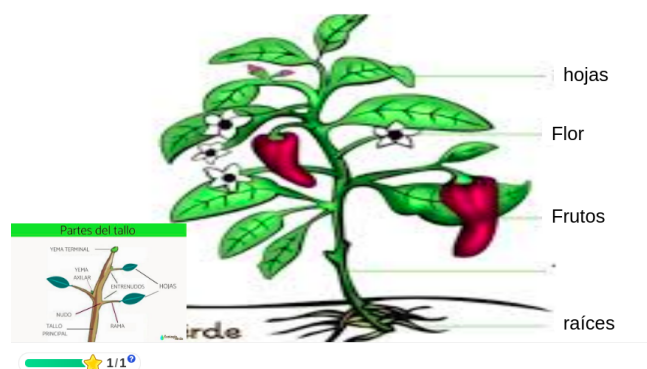


Imagen 82: Pantallazo actividad arrastrar y soltar imágenes y texto

Créditos

Este recurso educativo ha sido creado con el fin de socializar elementos técnicos para la configuración de recursos en Moodle y la documentación aquí descrita posee una licencia Creative Commons como se denota al pie de esta página.

Elaboración de contenidos

Diana Carolina Gutierrez

Asesoría pedagógica

Carolina Llanos

Gestión Administrativa



1ª edición: octubre 2020

[Obra publicada bajo licencia:](#)

[Creative Commons Atribución-Compartir Igual 4.0 Internacional](#)

